

# Italia

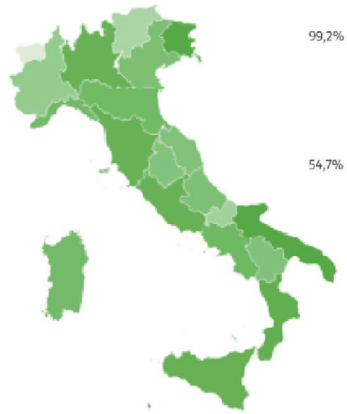
## COPERTURA ADSL



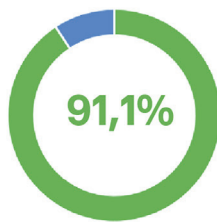
FY 2025 (UI ESRI) \*



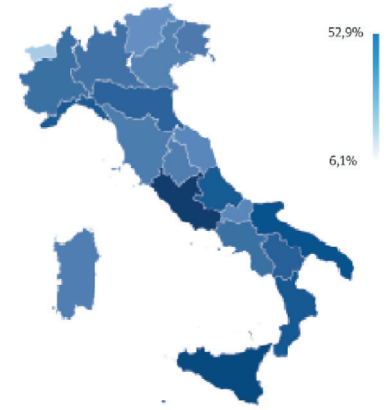
## COPERTURA NGAN



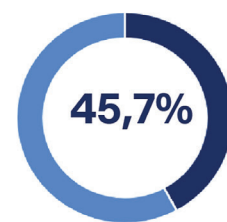
FY 2025 (UI ESRI) \*



## COPERTURA FTTH



FY 2025 (UI ESRI) \*

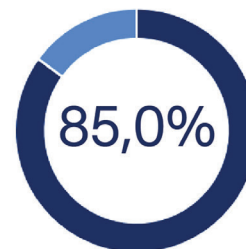


\*A partire da dicembre 2024 la percentuale di copertura FTTx viene calcolata sulle UI ESRI (unità immobiliari certificate da un ente terzo alle quali sono attestati i civici coperti o pianificati).

**TOTALE DELLE SEDI CON  
 DISPONIBILITA' DI APPARATI PER  
 L'ACCESSO A BANDA LARGA**  
 dicembre 2025

**10.597**

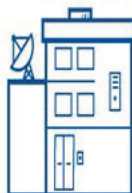
**INCIDENZA SEDI (CENTRALI E SITI)  
 CON IP-DSLAM ETHERNET SUL  
 TOTALE DELLE SEDI DSLAM**  
 dicembre 2025



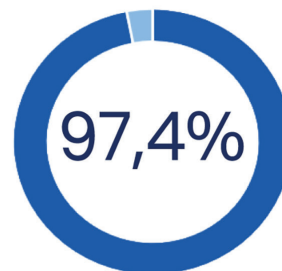
# 31 dicembre 2025

CENTRALI "POINT OF PRESENCE" (PoP)  
 PIANIFICATE POST DECOMMISSIONING  
 a dicembre 2025

**3.717**



% CENTRALI PREDISPOSTE PER L'ACCESSO  
 IN FIBRA SU TOTALE CENTRALI PoP PIANIFICATE

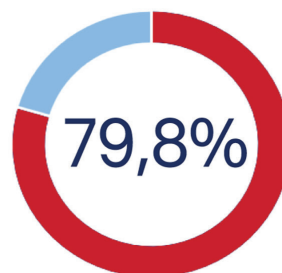


ARMADI  
 FIBER TO THE CABINET (FTTC) ATTIVI  
 a dicembre 2025

**128.052**



% ARMADI FIBER TO THE CABINET (FTTC)  
 ATTIVI SU TOTALE ARMADI



VOLUME ANNO 2025 TRAFFICO DATI  
 SU RETE FISSA - TERABYTE

**39.749.796**

gen - dic 2025



VOLUME DI TRAFFICO DATI MEDIO  
 PER LINEA ATTIVA FISSA - GIGABYTE /MESE  
 a dicembre 2025

**322,5**

**Fibra posata Km**  
**27.807.176**